
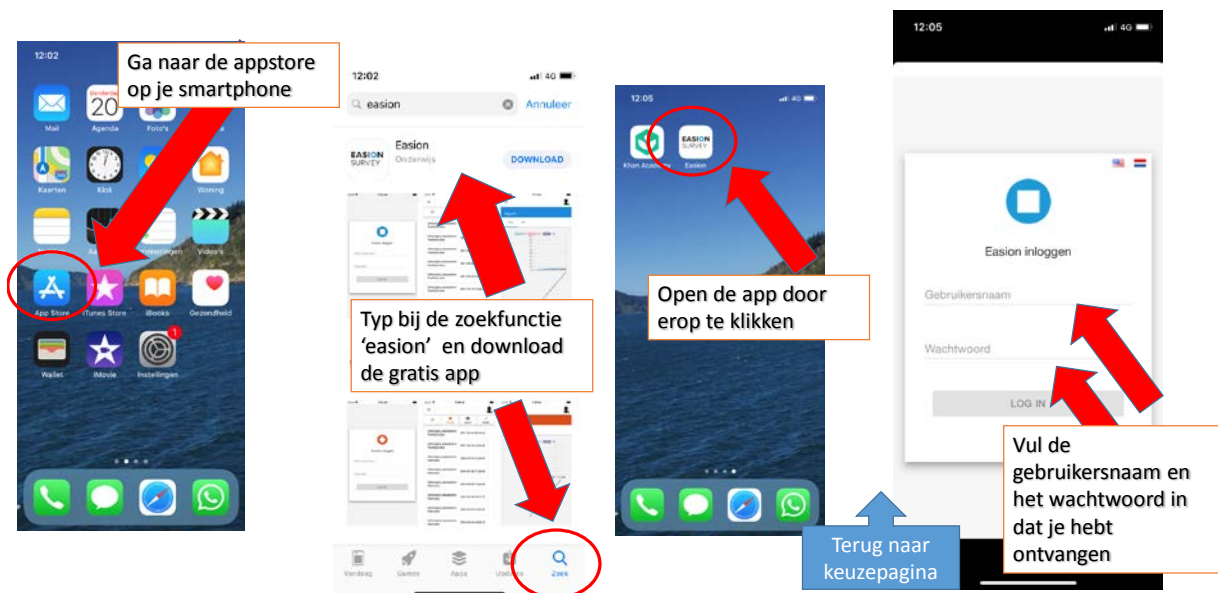


Installatie van de app

Voor het onderzoek gebruiken we de app 'Easion Survey'. 



Technisch gebruik van de app

Na het inloggen kom je terecht op de startpagina. Links boven kun je door op de streepjes te klikken het menu openen. (fig 1) Je kiest dan voor de optie 'taken' (fig 2) . Daar kun je zien welke vragenlijstjes er op je wachten, welke je al af hebt en met welke je bezig bent. (fig 3).

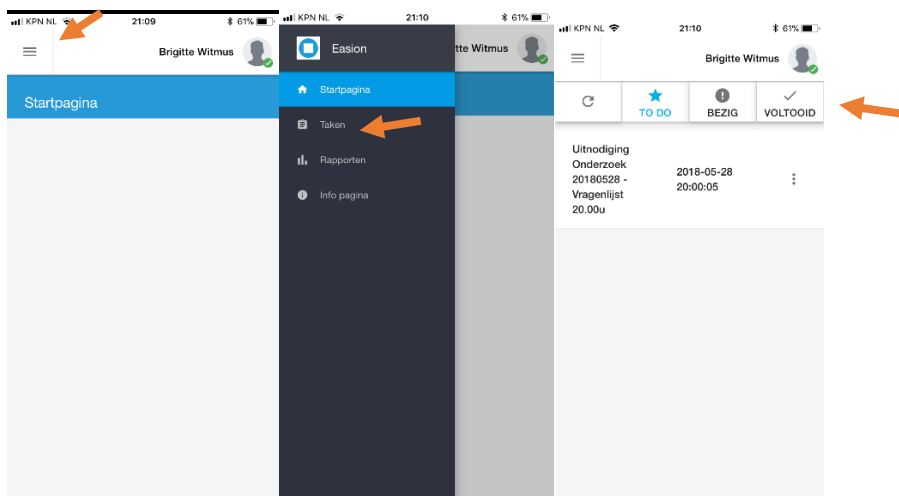


Fig 1

fig. 2

fig. 3

Wanneer je een taak aanklikt, opent deze in een apart scherm in de browser van je telefoon. Je moet er dus voor zorgen dat je een **internetverbinding** hebt om de lijst te kunnen openen. Als je vragen zijn ingevuld en de lijst is verzonden, kun je de browser wegklikken. De 'taak' verdwijnt dan in de app onder het kopje "to do" en verschijnt onder het kopje "voltooid". Wanneer je een vragenlijstje nog niet af hebt, komt deze terecht onder het kopje " bezig".

Meldingen

De app stuurt een melding wanneer er een nieuwe taak wordt verstuurd. Hoe je de melding op je openingsscherm van je telefoon kunt laten verschijnen, verschilt per type telefoon. Doorgaans kun je dat bij instellingen wijzigen. Bij een iPhone kun je dat instellen via "instellingen" en dan bij 'berichtgeving'. Ook wordt er een mail gestuurd.

Uitnodiging gemist?

Omdat er op verschillende momenten gevraagd zal worden naar de activiteit waar je tijdens dat dagdeel vooral mee bezig bent geweest, kan het voorkomen dat je een gelegenheid mist. Dan kun je de vragenlijst niet meer invullen.

Wachtwoord vergeten?

1. Ga naar <https://easion.parantion.nl/mailpassword/>
2. Geef je gebruikersnaam en e-mailadres op.
3. In je mail ontvang je een link om het wachtwoord opnieuw in te stellen.
4. Na het instellen kun je opnieuw inloggen in de app.